

# REPORT DEPOSITO CONTRATTI

ex art.14D.LGS.151/2015

17 GENNAIO 2022



 **MINISTERO del LAVORO**  
e delle **POLITICHE SOCIALI**

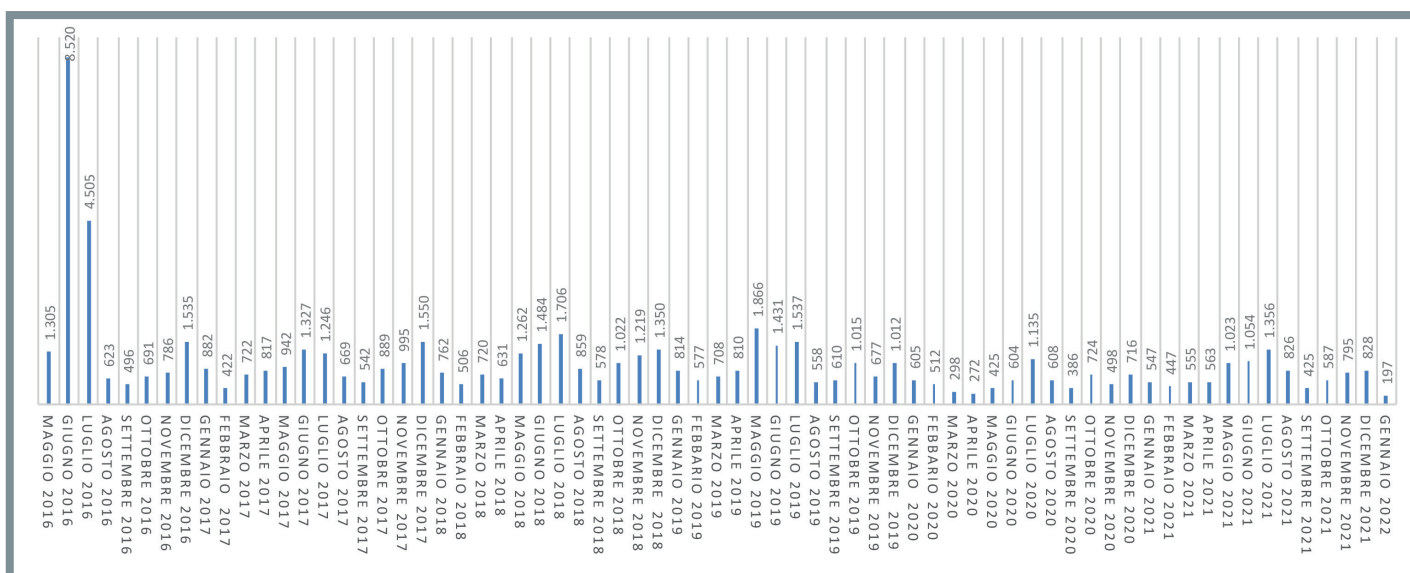
## DETAZZAZIONE PREMI DI RISULTATO E PARTECIPAZIONE AGLI UTILI DI IMPRESA

Il report si compone di due parti: la prima da' una indicazione del trend della misura e della sua diffusione territoriale; la seconda, invece, fa il monitoraggio dei soli contratti "attivi"<sup>1</sup>.

A seguito della pubblicazione del Decreto Interministeriale 25 marzo 2016, relativo alla detassazione delle agevolazioni fiscali di cui all'art.1 della L.28 dicembre 2015,n.208, il Ministero del Lavoro ha reso disponibile la procedura per il deposito telematico dei contratti aziendali e territoriali. Dopo

60 giorni, termine transitorio per l'invio dei modelli riferiti a contratti sottoscritti nel 2015, a partire dal 15 luglio il sistema è entrato a pieno regime. Alla data del **17 Gennaio 2022** sono stati depositati **69.164 contratti**, redatti secondo l'articolo 5 del DM 25 marzo 2016.

### Il grafico che segue mostra la distribuzione mensile dei contratti depositati<sup>2</sup>:



<sup>1</sup> Per "attivo" si intende il contratto in cui il "periodo di validità" indicato nel modello comprende il mese di Gennaio 2022.

<sup>2</sup> La tabella illustra i valori assoluti di tutti i contratti depositati mese per mese, non cumulativi come quelli finora utilizzati nei report precedenti. I valori dei primi tre mesi sono influenzati dal c.d. "periodo transitorio" secondo il quale fino al 16 luglio 2016 c'era la possibilità di depositare i contratti sottoscritti fin dal 1° gennaio 2015.

La tabella che segue mostra la distribuzione regionale dei contratti depositati:

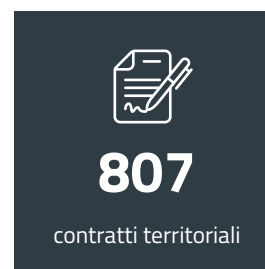
| Regione ITL       | 2016         |              |              |            |            |            |            |              | 2017       |            |            |            |            |              |              |            |            |            |            |              | 2018       |            |            |            |              |              |              |            |            |              |              |              |
|-------------------|--------------|--------------|--------------|------------|------------|------------|------------|--------------|------------|------------|------------|------------|------------|--------------|--------------|------------|------------|------------|------------|--------------|------------|------------|------------|------------|--------------|--------------|--------------|------------|------------|--------------|--------------|--------------|
|                   | Mag          | Giu          | Lug          | Ago        | Set        | Ott        | Nov        | Dic          | Gen        | Feb        | Mar        | Apr        | Mag        | Giu          | Lug          | Ago        | Set        | Ott        | Nov        | Dic          | Gen        | Feb        | Mar        | Apr        | Mag          | Giu          | Lug          | Ago        | Set        | Ott          | Nov          | Dic          |
| 01-PIEMONTE       | 108          | 738          | 409          | 42         | 41         | 70         | 55         | 158          | 84         | 55         | 78         | 57         | 87         | 121          | 106          | 51         | 30         | 60         | 59         | 164          | 58         | 81         | 56         | 68         | 103          | 130          | 149          | 83         | 58         | 108          | 79           | 128          |
| 02-VALLE D'AOSTA  | 1            | 14           | 6            |            | 4          | 1          | 2          | 1            | 6          | 1          |            | 2          | 3          | 6            | 1            | 3          | 2          |            |            | 2            | 4          |            |            | 4          | 2            | 6            | 4            | 4          |            |              | 2            | 4            |
| 03-LOMBARDIA      | 425          | 2.483        | 1.158        | 158        | 128        | 179        | 270        | 423          | 322        | 136        | 269        | 182        | 263        | 365          | 375          | 143        | 147        | 293        | 263        | 438          | 239        | 122        | 247        | 174        | 328          | 373          | 480          | 203        | 141        | 266          | 333          | 408          |
| 04-BOLZANO        | 7            | 11           | 8            |            |            | 1          |            | 8            | 3          | 3          | 2          | 1          |            | 2            | 4            | 2          | 1          | 2          | 2          | 3            | 4          | 6          | 2          | 1          | 5            | 1            | 5            | 1          | 2          | 36           | 7            | 6            |
| 04-TRENTO         | 17           | 225          | 206          | 12         | 8          | 14         | 11         | 73           | 48         | 8          | 4          | 6          | 12         | 28           | 15           | 12         | 6          | 12         | 15         | 70           | 14         | 2          | 6          | 4          | 23           | 17           | 6            | 14         | 7          | 13           | 39           | 27           |
| 05-VENETO         | 145          | 1.135        | 731          | 82         | 85         | 85         | 87         | 267          | 90         | 44         | 76         | 61         | 92         | 152          | 147          | 105        | 74         | 96         | 233        | 254          | 80         | 43         | 78         | 85         | 166          | 191          | 153          | 117        | 60         | 123          | 153          | 144          |
| 06-FRIULI         | 39           | 229          | 102          | 17         | 24         | 22         | 32         | 51           | 16         | 13         | 23         | 27         | 36         | 51           | 35           | 22         | 16         | 34         | 19         | 56           | 10         | 25         | 8          | 19         | 71           | 50           | 54           | 17         | 16         | 17           | 30           | 45           |
| 07-LIGURIA        | 22           | 188          | 117          | 12         | 8          | 18         | 14         | 37           | 24         | 7          | 11         | 16         | 15         | 19           | 21           | 18         | 8          | 18         | 20         | 55           | 16         | 20         | 8          | 18         | 37           | 22           | 34           | 7          | 8          | 21           | 22           | 31           |
| 08-EMILIA ROMAGNA | 197          | 1.570        | 645          | 137        | 135        | 97         | 84         | 160          | 105        | 59         | 86         | 247        | 187        | 288          | 189          | 130        | 137        | 107        | 108        | 159          | 47         | 54         | 84         | 84         | 245          | 353          | 461          | 153        | 166        | 191          | 329          | 184          |
| 09-TOSCANA        | 139          | 583          | 328          | 22         | 15         | 44         | 55         | 92           | 47         | 28         | 37         | 40         | 76         | 59           | 136          | 40         | 43         | 38         | 110        | 94           | 130        | 41         | 72         | 37         | 69           | 69           | 109          | 58         | 24         | 34           | 78           | 121          |
| 10-UMBRIA         | 27           | 87           | 61           | 4          | 1          | 5          | 16         | 11           | 10         | 7          | 8          | 17         | 12         | 26           | 14           | 7          | 4          | 17         | 6          | 21           | 16         | 3          | 14         | 14         | 16           | 16           | 12           | 8          | 11         | 9            | 7            | 24           |
| 11-MARCHE         | 20           | 152          | 79           | 17         | 10         | 10         | 6          | 40           | 10         | 7          | 16         | 12         | 16         | 26           | 22           | 35         | 6          | 8          | 12         | 17           | 23         | 8          | 12         | 14         | 18           | 26           | 32           | 35         | 14         | 10           | 13           | 29           |
| 12-LAZIO          | 74           | 516          | 300          | 61         | 10         | 47         | 76         | 101          | 59         | 20         | 52         | 74         | 69         | 81           | 72           | 36         | 19         | 111        | 67         | 123          | 47         | 54         | 45         | 56         | 86           | 126          | 107          | 90         | 40         | 84           | 59           | 97           |
| 13-ABRUZZO        | 9            | 105          | 63           | 13         | 3          | 20         | 4          | 23           | 14         | 4          | 9          | 12         | 15         | 12           | 18           | 9          | 5          | 15         | 8          | 15           | 5          | 11         | 11         | 13         | 16           | 18           | 7            | 14         | 7          | 26           | 15           | 22           |
| 14-MOLISE         | 4            | 17           | 8            | 1          |            | 3          |            | 7            | 1          |            |            |            | 2          | 3            | 2            | 2          |            | 1          | 2          | 4            | 4          | 1          |            | 2          | 3            | 3            | 5            |            | 2          | 3            |              | 6            |
| 15-CAMPANIA       | 26           | 170          | 107          | 17         | 3          | 16         | 8          | 20           | 15         | 10         | 16         | 23         | 14         | 21           | 40           | 13         | 16         | 12         | 8          | 25           | 30         | 15         | 26         | 17         | 26           | 24           | 29           | 27         | 5          | 7            | 27           | 36           |
| 16-PUGLIA         | 15           | 87           | 41           | 6          | 7          | 28         | 18         | 15           | 8          | 7          | 10         | 4          | 18         | 14           | 15           | 20         | 7          | 30         | 20         | 15           | 9          | 5          | 10         | 6          | 17           | 11           | 11           | 7          | 5          | 19           | 18           | 14           |
| 17-BASILICATA     | 4            | 39           | 52           | 1          |            | 6          | 1          | 4            | 2          | 5          | 7          | 1          | 5          | 3            | 5            | 2          | 1          | 1          | 4          | 3            | 5          | 7          | 5          | 2          | 6            | 4            | 4            | 3          | 2          | 8            | 1            | 2            |
| 18-CALABRIA       | 5            | 32           | 14           |            |            | 5          | 9          | 9            | 1          | 1          | 2          | 3          | 1          | 8            | 7            | 5          | 6          | 7          | 1          | 10           | 5          | 2          | 8          | 1          | 4            | 4            | 10           | 2          | 1          | 12           | 1            | 2            |
| 19-SICILIA        | 7            | 81           | 43           | 10         | 11         | 12         | 33         | 14           | 3          | 4          | 10         | 18         | 10         | 28           | 11           | 5          | 4          | 22         | 34         | 14           | 6          | 6          | 20         | 8          | 7            | 25           | 21           | 10         | 7          | 34           | 3            | 11           |
| 20-SARDEGNA       | 14           | 58           | 27           | 11         | 3          | 8          | 5          | 21           | 14         | 3          | 6          | 14         | 9          | 14           | 11           | 9          | 10         | 5          | 4          | 8            | 10         |            | 8          | 4          | 14           | 15           | 13           | 6          | 2          | 1            | 3            | 9            |
| <b>Totale</b>     | <b>1.305</b> | <b>8.520</b> | <b>4.505</b> | <b>623</b> | <b>496</b> | <b>691</b> | <b>786</b> | <b>1.535</b> | <b>882</b> | <b>422</b> | <b>722</b> | <b>817</b> | <b>942</b> | <b>1.327</b> | <b>1.246</b> | <b>669</b> | <b>542</b> | <b>889</b> | <b>995</b> | <b>1.550</b> | <b>762</b> | <b>506</b> | <b>720</b> | <b>631</b> | <b>1.262</b> | <b>1.484</b> | <b>1.706</b> | <b>859</b> | <b>578</b> | <b>1.022</b> | <b>1.219</b> | <b>1.350</b> |

La tabella che segue mostra la distribuzione regionale dei contratti depositati:

| Regione ITL       | 2019       |            |            |            |              |              |              |            |            |              |            |              | 2020       |            |            |            |            |            |              |            |            |            |            |            | 2021       |            |            |            |              |              |              |            |            |            |            |            | 2022       | TOTALE        |
|-------------------|------------|------------|------------|------------|--------------|--------------|--------------|------------|------------|--------------|------------|--------------|------------|------------|------------|------------|------------|------------|--------------|------------|------------|------------|------------|------------|------------|------------|------------|------------|--------------|--------------|--------------|------------|------------|------------|------------|------------|------------|---------------|
|                   | Gen        | Feb        | Mar        | Apr        | Mag          | Giu          | Lug          | Ago        | Set        | Ott          | Nov        | Dic          | Gen        | Feb        | Mar        | Apr        | Mag        | Giu        | Lug          | Ago        | Set        | Ott        | Nov        | Dic        | Gen        | Feb        | Mar        | Apr        | Mag          | Giu          | Lug          | Ago        | Set        | Ott        | Nov        | Dic        | Gen        |               |
| 01-PIEMONTE       | 104        | 43         | 110        | 59         | 147          | 163          | 194          | 32         | 25         | 70           | 54         | 99           | 41         | 42         | 24         | 22         | 28         | 67         | 137          | 76         | 37         | 44         | 38         | 83         | 32         | 35         | 53         | 63         | 102          | 90           | 140          | 69         | 28         | 55         | 44         | 72         | 13         | 6.209         |
| 02-VALLE D'AOSTA  | 4          |            |            | 2          | 2            | 3            |              | 1          |            |              | 4          | 3            |            | 4          |            |            | 1          | 1          | 7            | 1          | 1          | 2          | 1          | 1          | 1          |            |            |            |              | 4            | 5            | 3          |            | 1          | 4          | 2          |            | 143           |
| 03-LOMBARDIA      | 255        | 173        | 213        | 252        | 380          | 374          | 380          | 144        | 144        | 296          | 223        | 262          | 171        | 178        | 93         | 97         | 129        | 163        | 324          | 138        | 110        | 171        | 109        | 224        | 186        | 132        | 182        | 183        | 320          | 317          | 381          | 262        | 109        | 141        | 221        | 240        | 62         | 19.475        |
| 04-BOLZANO        | 6          | 6          | 1          | 8          | 16           | 7            | 4            | 2          | 21         | 4            | 12         | 17           | 1          | 8          | 3          | 5          | 4          | 4          | 12           | 2          | 3          | 34         | 8          | 5          | 3          | 8          | 9          | 9          | 14           | 21           | 11           | 8          | 2          | 6          | 3          | 7          |            | 430           |
| 04-TRENTO         | 14         | 7          | 8          | 10         | 8            | 20           | 10           | 9          | 6          | 27           | 10         | 15           | 6          | 7          | 5          | 2          | 8          | 8          | 14           | 9          | 12         | 15         | 8          | 12         | 4          | 5          | 4          | 6          | 12           | 29           | 21           | 8          | 14         | 6          | 6          | 7          | 4          | 1.350         |
| 05-VENETO         | 63         | 46         | 62         | 88         | 107          | 139          | 150          | 74         | 78         | 119          | 113        | 100          | 53         | 45         | 52         | 25         | 37         | 49         | 100          | 75         | 53         | 94         | 52         | 83         | 59         | 53         | 85         | 63         | 101          | 136          | 191          | 98         | 72         | 60         | 97         | 84         | 12         | 8.402         |
| 06-FRIULI         | 9          | 44         | 17         | 36         | 36           | 33           | 50           | 27         | 20         | 26           | 31         | 37           | 45         | 16         | 7          | 5          | 6          | 34         | 32           | 21         | 13         | 29         | 20         | 20         | 13         | 23         | 13         | 15         | 33           | 43           | 66           | 30         | 15         | 20         | 38         | 31         | 2          | 2.182         |
| 07-LIGURIA        | 23         | 24         | 8          | 18         | 19           | 29           | 23           | 10         | 9          | 19           | 15         | 37           | 17         | 10         | 3          | 6          | 7          | 13         | 24           | 16         | 7          | 10         | 10         | 19         | 16         | 19         | 5          | 9          | 11           | 16           | 33           | 12         | 5          | 9          | 11         | 24         | 7          | 1.445         |
| 08-EMILIA ROMAGNA | 114        | 60         | 98         | 75         | 849          | 406          | 341          | 139        | 199        | 163          | 65         | 97           | 72         | 53         | 29         | 33         | 47         | 100        | 161          | 95         | 53         | 125        | 81         | 97         | 63         | 40         | 68         | 61         | 112          | 186          | 194          | 103        | 53         | 80         | 219        | 96         | 31         | 12.036        |
| 09-TOSCANA        | 73         | 59         | 26         | 60         | 56           | 62           | 91           | 24         | 48         | 53           | 33         | 173          | 83         | 39         | 10         | 20         | 49         | 28         | 99           | 54         | 17         | 41         | 50         | 47         | 47         | 28         | 27         | 31         | 66           | 49           | 84           | 70         | 33         | 37         | 27         | 65         | 19         | 4.746         |
| 10-UMBRIA         | 11         | 5          | 12         | 23         | 12           | 9            | 19           | 6          | 4          | 18           | 9          | 17           | 4          | 9          | 3          | 1          | 6          | 4          | 9            | 2          | 2          | 9          | 7          | 5          | 6          | 3          | 11         | 7          | 11           | 8            | 18           | 5          | 10         | 9          | 9          | 2          | 1          | 817           |
| 11-MARCHE         | 7          | 14         | 6          | 18         | 28           | 19           | 35           | 10         | 12         | 35           | 5          | 15           | 13         | 9          | 6          | 5          | 2          | 10         | 25           | 16         | 8          | 25         | 12         | 11         | 12         | 11         | 13         | 10         | 14           | 30           | 27           | 12         | 24         | 14         | 6          | 16         | 6          | 1.296         |
| 12-LAZIO          | 50         | 45         | 50         | 77         | 114          | 91           | 119          | 42         | 24         | 75           | 45         | 77           | 47         | 42         | 31         | 26         | 61         | 74         | 94           | 58         | 16         | 32         | 47         | 58         | 53         | 46         | 42         | 48         | 119          | 60           | 82           | 73         | 17         | 44         | 50         | 79         | 21         | 4.988         |
| 13-ABRUZZO        | 5          | 9          | 11         | 8          | 13           | 15           | 15           | 11         | 4          | 17           | 3          | 11           | 5          | 9          | 3          | 7          | 3          | 13         | 13           | 3          | 15         | 6          | 8          | 4          | 4          | 5          | 3          | 9          | 13           | 9            | 14           | 14         | 15         | 10         | 8          | 20         | 2          | 878           |
| 14-MOLISE         |            | 2          |            | 1          | 2            | 3            | 2            |            |            | 1            | 1          | 4            | 1          | 1          | 2          |            |            | 7          | 2            | 3          |            | 1          | 4          |            | 1          |            | 1          |            | 2            | 2            | 1            | 1          | 1          | 1          | 1          | 2          |            | 135           |
| 15-CAMPANIA       | 18         | 12         | 21         | 23         | 15           | 20           | 45           | 3          | 6          | 16           | 13         | 15           | 15         | 12         | 10         | 3          | 9          | 14         | 28           | 9          | 10         | 24         | 19         | 19         | 14         | 18         | 13         | 16         | 25           | 25           | 24           | 21         | 11         | 21         | 20         | 28         | 11         | 1.475         |
| 16-PUGLIA         | 3          | 4          | 14         | 11         | 24           | 9            | 16           | 9          | 2          | 26           | 21         | 6            | 9          | 9          | 4          | 7          | 12         | 10         | 16           | 5          | 3          | 25         | 6          | 4          | 16         | 6          | 5          | 13         | 20           | 15           | 16           | 9          | 1          | 26         | 12         | 17         |            | 928           |
| 17-BASILICATA     | 4          | 2          | 3          | 8          | 3            | 2            | 7            |            |            | 6            | 5          | 2            | 1          | 5          | 3          | 1          |            | 3          | 5            |            | 2          | 3          | 3          | 3          | 3          | 2          | 1          | 4          | 3            |              | 5            | 4          |            | 4          | 1          | 3          |            | 296           |
| 18-CALABRIA       | 16         | 9          | 12         | 9          | 6            | 3            | 5            | 1          | 5          | 7            |            | 4            | 3          | 3          | 1          |            | 1          | 1          | 6            | 6          | 3          | 10         | 2          | 2          | 2          | 5          | 6          |            | 8            |              | 5            | 2          |            | 6          | 8          | 6          | 1          | 342           |
| 19-SICILIA        | 24         | 8          | 13         | 17         | 18           | 13           | 20           | 6          | 1          | 26           | 4          | 10           | 6          | 8          | 5          | 1          | 10         | 6          | 11           | 10         | 6          | 22         | 4          | 6          | 9          | 7          | 12         | 10         | 21           | 7            | 20           | 17         | 8          | 26         | 6          | 17         | 2          | 949           |
| 20-SARDEGNA       | 11         | 5          | 23         | 7          | 11           | 11           | 11           | 8          | 2          | 11           | 11         | 11           | 12         | 3          | 4          | 6          | 5          | 2          | 10           | 10         | 12         | 3          | 11         | 9          | 4          |            | 3          | 5          | 18           | 7            | 17           | 5          | 7          | 11         | 4          | 10         | 3          | 642           |
| <b>Totale</b>     | <b>814</b> | <b>577</b> | <b>708</b> | <b>810</b> | <b>1.866</b> | <b>1.431</b> | <b>1.537</b> | <b>558</b> | <b>610</b> | <b>1.015</b> | <b>677</b> | <b>1.012</b> | <b>605</b> | <b>512</b> | <b>298</b> | <b>272</b> | <b>425</b> | <b>604</b> | <b>1.134</b> | <b>608</b> | <b>386</b> | <b>724</b> | <b>497</b> | <b>716</b> | <b>547</b> | <b>447</b> | <b>555</b> | <b>563</b> | <b>1.023</b> | <b>1.054</b> | <b>1.356</b> | <b>826</b> | <b>425</b> | <b>587</b> | <b>795</b> | <b>828</b> | <b>197</b> | <b>69.164</b> |

Alla data del **17 Gennaio 2022**, **6.379** depositi di conformità si riferiscono a contratti tuttora attivi;

di questi, **5.572** sono riferiti a contratti aziendali e **807** a contratti territoriali.



### La Tabella che segue mostra la distribuzione territoriale dei contratti attivi

| Regione ITL       | AZIENDALE    | TERRITORIALE | Totale       |
|-------------------|--------------|--------------|--------------|
| 01-PIEMONTE       | 613          | 77           | <b>690</b>   |
| 02-VALLE D'AOSTA  | 5            |              | <b>5</b>     |
| 03-LOMBARDIA      | 1.611        | 134          | <b>1.745</b> |
| 04-BOLZANO        | 56           | 8            | <b>64</b>    |
| 04-TRENTO         | 100          | 2            | <b>102</b>   |
| 05-VENETO         | 562          | 37           | <b>599</b>   |
| 06-FRIULI         | 165          | 8            | <b>173</b>   |
| 07-LIGURIA        | 121          | 22           | <b>143</b>   |
| 08-EMILIA ROMAGNA | 680          | 265          | <b>945</b>   |
| 09-TOSCANA        | 383          | 139          | <b>522</b>   |
| 10-UMBRIA         | 41           | 6            | <b>47</b>    |
| 11-MARCHE         | 98           | 10           | <b>108</b>   |
| 12-LAZIO          | 457          | 70           | <b>527</b>   |
| 13-ABRUZZO        | 118          | 3            | <b>121</b>   |
| 14-MOLISE         | 11           |              | <b>11</b>    |
| 15-CAMPANIA       | 232          | 5            | <b>237</b>   |
| 16-PUGLIA         | 90           | 7            | <b>97</b>    |
| 17-BASILICATA     | 23           | 5            | <b>28</b>    |
| 18-CALABRIA       | 64           | 2            | <b>66</b>    |
| 19-SICILIA        | 103          | 4            | <b>107</b>   |
| 20-SARDEGNA       | 39           | 3            | <b>42</b>    |
| <b>Totale</b>     | <b>5.572</b> | <b>807</b>   | <b>6.379</b> |

Degli **6.379** contratti attivi, **5.027** si propongono di raggiungere obiettivi di *produttività*, **3.798** di *reddività*, **3.250** di *qualità*, mentre **828** prevedono un *piano di partecipazione* e **3.889** prevedono misure di *welfare aziendale*.

Prendendo in considerazione la distribuzione geografica, per ITL competente, delle aziende che hanno depositato i **69.164** contratti ritroviamo che il **75%** è concentrato al *Nord*, il **17%** al *Centro* il **8%** al *Sud*.

Una analisi per settore di attività economica evidenzia come il **60%** dei contratti depositati si riferisca ai *Servizi*, il **39%** all'*Industria* e il **1%** all'*Agricoltura*. Se invece ci si sofferma sulla dimensione aziendale otteniamo che il **51%** ha un numero di *dipendenti inferiore a 50*, il **34%** ha un numero di *dipendenti maggiore uguale di 100* e il **15%** ha un numero di *dipendenti compreso fra 50 e 99*.

Per gli **6.379** depositi che si riferiscono a contratti tuttora attivi la distribuzione geografica, per ITL competente, è la seguente **70%** *Nord*, **19%** *Centro*, **11%** al *Sud*.

Per settore di attività economica abbiamo **60%** *Servizi*, **39%** *Industria*, **1%** *Agricoltura*.

Per dimensione aziendale otteniamo **47%** con numero di *dipendenti inferiore a 50*, **37%** con numero di *dipendenti maggiore uguale di 100*, **16%** con numero di *dipendenti compreso fra 50 e 99*.

Analizzando i depositi che si riferiscono a contratti tuttora attivi abbiamo che il numero di Lavoratori *Beneficiari* indicato è pari a **2.027.766**, di cui **1.555.361** riferiti a *contratti aziendali* e **472.405** a *contratti territoriali*.

Il valore annuo medio del premio risulta pari a **1.495,06 euro**, di cui **1.640,56 euro** riferiti a *contratti aziendali* e **689,79 euro** a *contratti territoriali*.

La tabella seguente mostra invece un focus sui contratti attivi che prevedono obiettivi di *produttività* o di *welfare*, depositati da Aziende, distinte per settore di attività economica.

Vengono riportati il numero di Lavoratori *Beneficiari* e il Valore annuo medio del premio (Da valore minimo a valore massimo a seconda del comparto):

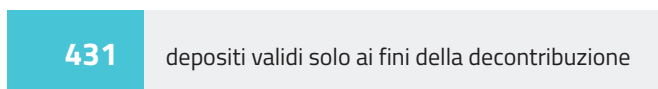
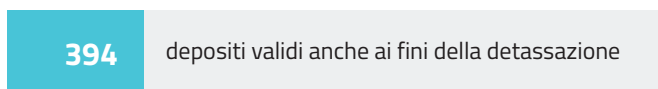
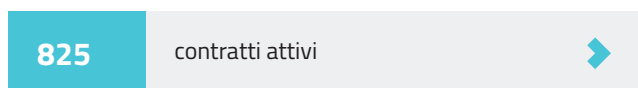
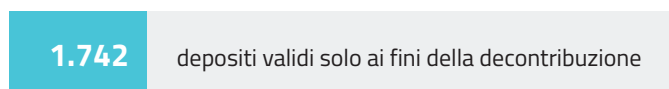
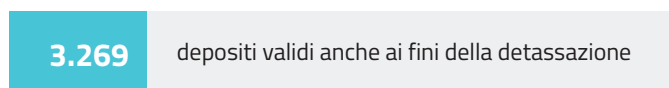
| TIPOLOGIA CONTRATTO        | SETTORE     | PREVEDONO OBIETTIVI DI PRODUTTIVITÀ |   | PREVEDONO IL WELFARE   |   |
|----------------------------|-------------|-------------------------------------|---|------------------------|---|
|                            |             | LAVORATORI BENEFICIARI              | VALORE ANNUO MEDIO DEL PREMIO (DA VALORE MINIMO A VALORE MASSIMO A SECONDA DEL COMPARTO, IN EURO) | LAVORATORI BENEFICIARI | VALORE ANNUO MEDIO DEL PREMIO (DA VALORE MINIMO A VALORE MASSIMO A SECONDA DEL COMPARTO, IN EURO) |
| AZIENDALE                  | Agricoltura | 2.704                               | 1.292,10  | 1.953                  | 1.377,67  |
|                            | Industria   | 493.851                             | Da 1686,05 a 1750,02  | 475.282                | Da 1475,63 a 1761,17  |
|                            | Servizi     | 851.998                             | Da 987,04 a 2500  | 827.940                | Da 1002,54 a 2500   |
| <b>Totale AZIENDALE</b>    |             | <b>1.348.553</b>                    | <b>1.699,13</b>   | <b>1.305.175</b>       | <b>1.733,08</b>   |
| TERRITORIALE               | Agricoltura | 59                                  | 1.311,53  | 0                      | 0,00  |
|                            | Industria   | 8.235                               | Da 595,8 a 1282,66  | 17.601                 | Da 80 a 1418,23   |
|                            | Servizi     | 41.709                              | Da 267,75 a 1297,69   | 60.891                 | Da 320 a 2666,67  |
| <b>Totale TERRITORIALE</b> |             | <b>50.003</b>                       | <b>1.072,20</b>   | <b>78.492</b>          | <b>1.118,15</b>   |
| <b>Totale</b>              |             | <b>1.398.556</b>                    | <b>1.637,14</b>   | <b>1.383.667</b>       | <b>1.665,91</b>   |

## DECONTRIBUZIONE

A seguito della pubblicazione del Decreto Interministeriale 12 settembre 2017, è possibile indicare all'atto del deposito telematico dei contratti aziendali la decontribuzione per le misure di conciliazione dei tempi di vita e lavoro dei dipendenti. Alla data del **17 Gennaio 2022** sono stati depositati **5.011** contratti di cui **3.269** corrispondenti

a depositi validi anche ai fini della detassazione e **1.742** corrispondenti a depositi validi solo ai fini della decontribuzione.

**825** depositi si riferiscono a contratti tuttora "attivi", di cui **394** corrispondenti a depositi validi anche ai fini della detassazione e **431** corrispondenti a depositi validi solo ai fini della decontribuzione.



## ALTRE AGEVOLAZIONI

### Credito d'imposta formazione ex art.1 del Decreto Interministeriale del 4 maggio 2018

A seguito della pubblicazione del Decreto Interministeriale 4 maggio 2018, è possibile indicare all'atto del deposito telematico dei contratti aziendali, l'incentivo fiscale con procedura automatica introdotto, nella forma di credito d'impo-

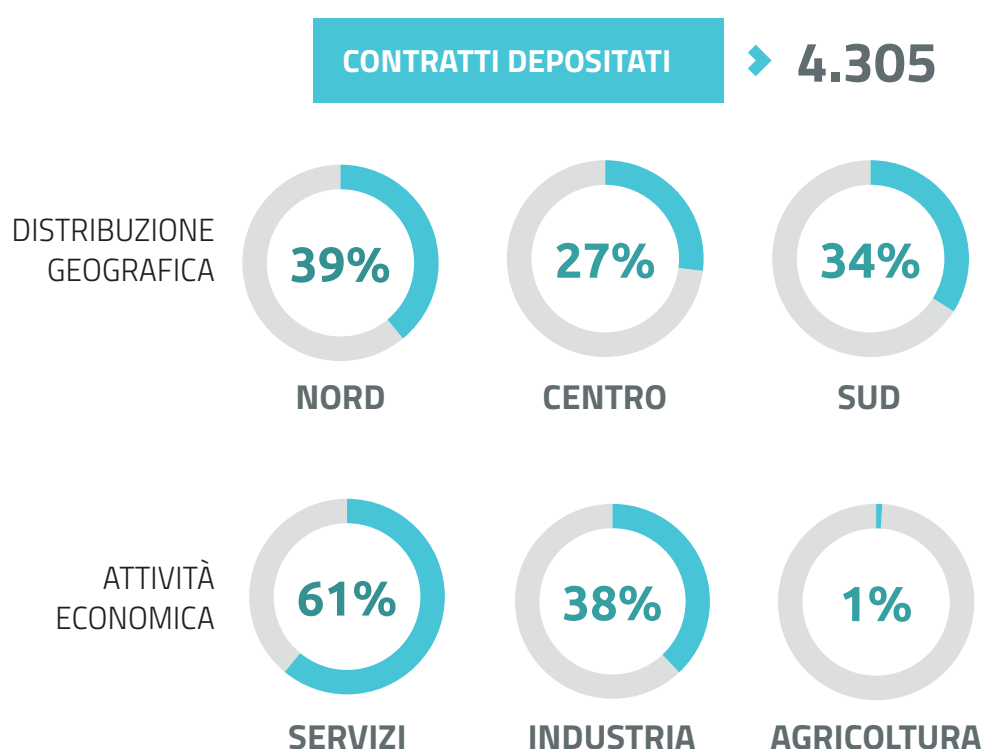
sta utilizzabile esclusivamente in compensazione, per talune spese di formazione del personale dipendente nel settore delle tecnologie previste dal "Piano Nazionale Industria 4.0".

Alla data del **17 Gennaio 2022** sono stati depositati **4.305** contratti.

Prendendo in considerazione la distribuzione geografica, per ITL competente, delle aziende che

hanno depositato i **4.305 contratti**, la percentuale maggiore, pari al **39%** è concentrata al *Nord*, il **27%** al *Centro*, il **34%** al *Sud* dove emergono i dati della Campania che presenta il numero maggiore di contratti depositati su tutto il territorio nazionale.

Relativamente al settore di attività economica, il maggior numero dei contratti depositati riguarda aziende operanti nel settore *Servizi* **61%**, a seguire *Industria* **38%** e *Agricoltura* con **1%** contratti depositati.



### Onnicomprensività ex art.3 del D.L.318/96

Ai sensi dell'art.3 del D.L.318/96 "la retribuzione dovuta in base agli accordi collettivi di qualsiasi livello non può essere individuata in difformità dalle obbligazioni, modalità e tempi di adempimento come definiti negli accordi stessi dalle parti stipulanti, in riferimento alle clausole sulla non computabilità nella base di calcolo di istituti contrattuali e di emolumenti erogati a vario titolo, diversi da quelli di legge, ovvero sulla

quantificazione di tali emolumenti comprensiva dell'incidenza sugli istituti retributivi diretti o indiretti. Allo stesso fine valgono le clausole per la limitazione di tale incidenza relativamente ad istituti retributivi introdotti da accordi integrativi aziendali in aggiunta a quelli previsti dal contratto collettivo nazionale di lavoro. Le predette disposizioni operano anche agli effetti delle prestazioni previdenziali".

Ai fini dell'applicazione dell'articolo di legge i contratti e gli accordi collettivi contenenti clausole o



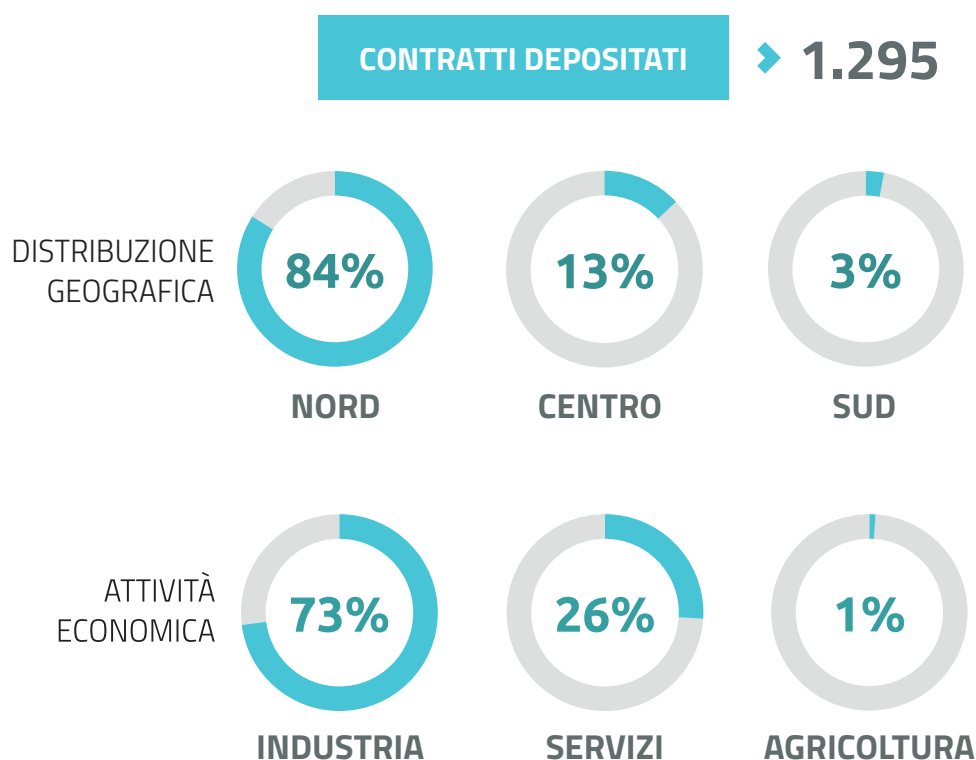
disposizioni a questa riferibili sono depositati a cura delle parti stipulanti presso gli uffici territorialmente competenti.

Alla data del **17 Gennaio 2022** sono stati depositati **1.295 contratti**.

Prendendo in considerazione la distribuzione geografica, per ITL competente, delle aziende che hanno depositato i **1.295 contratti**, la percentuale

maggiore, pari al **84%** è concentrata al *Nord* con **390** contratti depositati in Veneto, maggior numero rilevato, seguono *Lombardia 273* *Piemonte 227* e *Toscana 125*. La misura è scarsamente applicata nel *Centro* e nel *Sud* del Paese.

Riguardo al settore di attività economica, il maggior numero dei contratti depositati riguarda aziende operanti nel settore *Industria 73%*, a seguire *Servizi 26%* e *Agricoltura* con **1%** contratti depositati.



### Contrattazione di prossimità ex art. 8 D.L.138/2011, convertito in L.148/2011 e s.m.

Si tratta di Contratti collettivi di lavoro sottoscritti a livello aziendale o territoriale da associazioni dei lavoratori comparativamente più rappresentative sul piano nazionale o territoriale, ovvero dalle loro rappresentanze sindacali operanti in azienda, che possono realizzare specifiche intese con effica-

cia nei confronti di tutti i lavoratori interessati a condizione di essere sottoscritte sulla base di un criterio maggioritario relativo alle predette rappresentanze sindacali.

Le intese possono riguardare la regolazione di specifiche materie inerenti l'organizzazione del lavoro e della produzione, con riferimento a: a) impianti audiovisivi e introduzione di nuove tecnologie; b) mansioni del lavoratore, classificazione e inqua-

drammento del personale; c)contratti a termine, contratti a orario ridotto, modulato o flessibile,regime della solidarietà negli appalti e casi di ricorso alla somministrazione di lavoro;d)disciplina dell'orario di lavoro; e)modalita' di assunzione e disciplina del rapporto di lavoro, comprese le collaborazioni coordinate e continuative a progetto e le partite IVA, trasformazione e conversione dei contratti di lavoro e conseguenze del recesso dal rapporto di lavoro, fatta eccezione per il licenziamento discriminatorio, il licenziamento della lavoratrice in concomitanza del matrimonio, il licenziamento della lavoratrice dall'inizio del periodo di gravidanza fino al termine dei periodi di interdizione al lavoro, nonchè fino ad un anno di eta' del bambino, il licenziamento causato dalla domanda o dalla fruizione del congedo parentale e per la malattia del bambino da parte della lavoratrice o del lavoratore ed il licenziamento in caso di adozione o affidamento.

Lo strumento offre alle imprese la possibilità di de-

rogare entro certi limiti alle disposizioni di legge e di contratto collettivo per adeguarle alle condizioni e alle esigenze di organizzazione del lavoro di ciascuna azienda, fermo restando il rispetto della Costituzione, della normativa comunitaria e delle Convenzioni internazionali.

Alla data del **17 Gennaio 2022** sono stati depositati **1.228 contratti**.

Prendendo in considerazione la distribuzione geografica, per ITL competente, delle aziende che hanno depositato i **1.228 contratti**, questa risulta essere pari al **40%** concentrata al *Nord*, il **17%** al *Centro*, il **43%** al *Sud*. Solo la *Lombardia* supera il centinaio di contratti depositati. Al *Sud* rileva il dato della *Campania* **156** e della *Puglia* **133**. Al *Centro* rileva il dato del *Lazio* **114**.

Riguardo al settore di attività economica, il maggior numero dei contratti depositati riguarda aziende operanti nel settore *Servizi* **64%**, a seguire *Industria* **35%** e *Agricoltura* con **1%** contratti depositati.



## Accordi collettivi aziendali ex art.14, co.3 D.L.104/2020

L'articolo 14 del D.L.104/2020, cd.Decreto Agosto recante misure urgenti per il sostegno e il rilancio dell'economia, disciplina la proroga delle disposizioni in materia di licenziamenti collettivi ed individuali per giustificato motivo oggettivo.

Il co.3 dispone che le preclusioni e le sospensioni previste dall'articolo non si applichino, tra l'altro, nelle ipotesi di accordo collettivo aziendale, stipulato dalle organizzazioni sindacali comparativamente più rappresentative a livello nazionale, di incentivo alla risoluzione del rapporto di lavoro, limitatamente ai lavoratori che aderiscono al predetto accordo. A questi lavoratori viene comunque

riconosciuto il trattamento di cui all'art.1 del D.Lgs. 4.3.2015, n.22 (Naspi).

Alla data del **17 Gennaio 2022** sono stati depositati **792 contratti**.

Prendendo in considerazione la distribuzione geografica, per ITL competente, delle aziende che hanno depositato i **792 contratti**, la percentuale maggiore, pari al **63%** è concentrata al *Nord*, il **25%** al *Centro*, il **12%** al *Sud*. Il numero maggiore di contratti depositati si registra in *Lombardia*.

Riguardo al settore di attività economica, il maggior numero dei contratti depositati riguarda aziende operanti nel settore *Servizi* **53%**, a seguire *Industria* **46%** e *Agricoltura* con **1%** contratti depositati.





[lavoro.gov.it](http://lavoro.gov.it)